


Таблица 1.
Модульные
устройства LAY4
(продолжение)





LAY4-EW83

Головка кнопки двойная плоская, с подсветкой, с пружинным возвратом и маркировками **O** и **I**

LAY4-EW84

Головка кнопки двойная красная выступающая, с подсветкой, с пружинным возвратом и маркировками **O** и **I**

Наименование	Маркировка	Цвет / знаки	Артикул	Вес, кг	Шт. в упак.	Маркировка	Цвет / знаки	Артикул	Вес, кг	Шт. в упак.
Головка кнопки	LAY4-EW83	I зел. / O красн.	08-01-045	0,012	10	LAY4-EW84	I зел. / O красн.	08-01-046	0,013	10
Монтаж										
Монтажная колодка	LAY4-E		08-01-076	0,006	20	LAY4-E		08-01-076	0,006	20
Контактный блок NO	LAY4-BE101		08-01-077	0,009	20	LAY4-BE101		08-01-077	0,009	20
Контактный блок NC	LAY4-BE102		08-01-078	0,009	20	LAY4-BE102		08-01-078	0,009	20
Светодиоды										
Ламповый блок	LAY4-EV1-220V	белая	08-01-079	0,009	20	LAY4-EV1-220V	белая	08-01-079	0,009	20
	LAY4-EV1-24V	белая	08-01-080	0,009	20	LAY4-EV1-24V	белая	08-01-080	0,009	20
	LAY4-EV3-220V	зеленая	08-01-081	0,009	20	LAY4-EV3-220V	зеленая	08-01-081	0,009	20
	LAY4-EV3-24V	зеленая	08-01-082	0,009	20	LAY4-EV3-24V	зеленая	08-01-082	0,009	20
	LAY4-EV4-220V	красная	08-01-083	0,009	20	LAY4-EV4-220V	красная	08-01-083	0,009	20
	LAY4-EV4-24V	красная	08-01-084	0,009	20	LAY4-EV4-24V	красная	08-01-084	0,009	20
	LAY4-EV5-220V	желтая	08-01-085	0,009	20	LAY4-EV5-220V	желтая	08-01-085	0,009	20
	LAY4-EV5-24V	желтая	08-01-086	0,009	20	LAY4-EV5-24V	желтая	08-01-086	0,009	20

Пример
использования



LAY4-EW83	1 шт.
LAY4-E	1 шт.
LAY4-BE101	1 шт.
LAY4-BE102	1 шт.
LAY4-EV1-220V	1 шт.



LAY4-EW84	1 шт.
LAY4-E	1 шт.
LAY4-BE101	1 шт.
LAY4-BE102	1 шт.
LAY4-EV1-220V	1 шт.

